



Цифров/Мрежов видеорекодер

Кратко ръководство на потребителя

Това ръководство се отнася за следните продукти:

HWN-XXXX, HWD-XXXX

(X=0, 1, 2, 3, 4, 5, 6, 7, 8, 9, A, B, C, D, E, F, G, H, I, J, K, L, M, N, O, P, Q, R, S, T, U, V, W, X, Y, Z)

Трябва внимателно да прочетете ръководството преди инсталация и използване на продукта, както и да съхранявате ръководството надлежно.



Инструкции за безопасност:

- Правилната конфигурация на всички пароли и други настройки за сигурност е отговорност на лицето, което извършва инсталацията и/или крайния потребител.
- При употребата на продукта трябва да спазвате стриктно разпоредбите за електрическа безопасност в страната и региона. Моля, вижте техническите спецификации за подробна информация.
- Входното напрежение трябва да отговаря както на SELV (Safety Extra Low Voltage) така и на Limited Power Source с източник на захранване 100 ~ 240 VAC или 12 VDC съгласно стандарта IEC60950-1. Моля, вижте техническите спецификации за подробна информация.
- Не свързвайте няколко устройства към един захранващ адаптер, тъй като претоварването на адаптера може да доведе до прегряване или опасност от пожар.
- Уверете се, че щепселът е здраво свързан към контакта.
- Ако от устройството излиза дим, миризма или шум, незабавно изключете захранването и извадете захранващия кабел, след което се свържете със сервизния център.



Предпазни мерки:

- Уверете се, че уредът е инсталиран в среда без прах и добра вентилация.
- Уредът е предназначен само за употреба в закрити пространства.
- Съхранявайте всякакви течности далеч от устройството.
- Уверете се, че условията на околната среда отговарят на фабричните спецификации.
- Уверете се, че устройството е правилно закрепено към стелаж или рафтове. Големи удари или разтърсвания на уреда в резултат на изпускане могат да повредят чувствителната електроника в устройството.
- Използвайте устройството заедно с UPS, ако е възможно.
- Изключете уреда преди да свързвате или разкачвате аксесоари и периферни устройства.
- За устройството трябва да се използва препоръчан от производителя твърд диск.
- Неправилното използване или подмяна на батерията може да доведе до опасност от експлозия. Заменете само със същия или еквивалентен тип батерия. Изхвърляйте използваните батерии в съответствие с инструкциите, предоставени от производителя на батериите.

Търговски марки:



и други търговски марки и логота на Hikvision са собственост на Hikvision под различни юрисдикции. Всички други упоменати по-долу търговски марки и логота са собственост на съответните им притежатели.

Отказ от отговорност

ДО МАКСИМАЛНО ДОПУСТИМАТА СТЕПЕН ОТ ПРИЛОЖИМОТО ЗАКОНОДАТЕЛСТВО, ОПИСАНИЯТ ПРОДУКТ, ЗАЕДНО С СВОЯ ХАРДУЕР, СОФТУЕР И ФЪРМУЕР, Е ПРЕДОСТАВЕН "КАКТО Е", С ВСИЧКИ НЕИЗПРАВНОСТИ И ГРЕШКИ, И HIKVISION НЕ ДАВА ГАРАНЦИИ, ИЗРИЧНИ ИЛИ КОСВЕНИ, ВКЛЮЧИТЕЛНО, НО БЕЗ ОГРАНИЧЕНИЕ ДО, ПРОДАВАЕМОСТ, УДОВЛЕТВОРЕНост ОТ КАЧЕСТВОТО, ГОДНОСТ ЗА ОПРЕДЕЛЕНА ЦЕЛ И НЕИМИТАЦИЯ НА ТРЕТИ СТРАНИ. В НИКАКЪВ СЛУЧАЙ HIKVISION, НЕЙНИТЕ ДИРЕКТОРИ, ДЛЪЖНОСТНИ ЛИЦА, СЛУЖИТЕЛИ ИЛИ АГЕНТИ НЕ НОСЯТ ОТОГОВОРНОСТ ЗА ВСЯКАКВИ СПЕЦИАЛНИ, ПОСЛЕДВАЩИ, ИНЦИДЕНТНИ ИЛИ НЕПРЕКИ ЩЕТИ, ВКЛЮЧИТЕЛНО, НО НЕ САМО, ЩЕТИ ЗА ПРОПУСНАТИ БИЗНЕС ПОЛЗИ, ВЪЗПРЕПЯТСТВАНЕ НА БИЗНЕСА ИЛИ ЗАГУБА НА ДАННИ ИЛИ ДОКУМЕНТАЦИЯ, СВЪРЗАНИ С ИЗПОЛЗВАНЕТО НА ТОЗИ ПРОДУКТ, ДОРИ АКО HIKVISION Е БИЛА ИНФОРМИРАНА ЗА ВЪЗМОЖНОСТТА ОТ ТАКИВА ЩЕТИ.

ОТНОСНО ПРОДУКТИТЕ С ДОСТЪП ДО ИНТЕРНЕТ, ТЯХНОТО ИЗПОЛЗВАНЕ СЕ ИЗВЪРШВА НА ВАША СОБСТВЕНА ОТГОВОРНОСТ. HIKVISION НЕ НОСИ ОТГОВОРНОСТ ЗА НЕПРАВИЛНА ЕКСПЛОАТАЦИЯ, ИЗТИЧАНЕ НА ЛИЧНИ ДАННИ ИЛИ ДРУГИ ЩЕТИ, ПРОИЗТИЧАЩИ ОТ КИБЕР АТАКИ, ХАКЕРСКИ АТАКИ, ВИРУСНА ИНСПЕКЦИЯ ИЛИ ДРУГИ РИСКОВЕ ЗА СИГУРНОСТТА В ИНТЕРНЕТ. ВЪПРЕКИ ТОВА, HIKVISION ЩЕ ПРЕДОСТАВИ НАВРЕМЕННА ТЕХНИЧЕСКА ПОДДРЪЖКА, АКО Е НЕОБХОДИМО.

ЗАКОНИТЕ ЗА ВИДЕОНАБЛЮДЕНИЕ ВАРИРАТ СПОРЕД ЮРИСДИКЦИЯТА. МОЛЯ, ПРОВЕРЕТЕ ВСИЧКИ РЕЛЕВАНТНИ ЗАКОНИ ВЪВ ВАШАТА ЮРИСДИКЦИЯ ПРЕДИ ДА ИЗПОЛЗВАТЕ ТОЗИ ПРОДУКТ, ЗА ДА СЕ УВЕРИТЕ, ЧЕ УПОТРЕБАТА МУ ОТ ВАС Е В СЪОТВЕТСТВИЕ С ПРИЛОЖИМОТО ЗАКОНОДАТЕЛСТВО. HIKVISION НЕ НОСИ ОТГОВОРНОСТ, АКО ТОЗИ ПРОДУКТ БЪДЕ ИЗПОЛЗВАН ЗА ЦЕЛИ, НАРУШАВАЩИ ЗАКОНА.

В СЛУЧАЙ НА КОНФЛИКТИ МЕЖДУ ТОВА РЪКОВОДСТВО И ПРИЛОЖИМОТО ЗАКОНОДАТЕЛСТВО, ПОСЛЕДНОТО Е ВАЛИДНО.

ПРОИЗВЕДЕНО ОТ:

Hangzhou Hikvision Digital Technology Co. Ltd.

Qianmo Road 555, Binjiang District, Hangzhou

310052, China

Произведено в Китай

ЗА КОНТАКТ:

Hangzhou Hikvision Digital Technology Co. Ltd.

Qianmo Road 555, Binjiang District, Hangzhou

310052, China

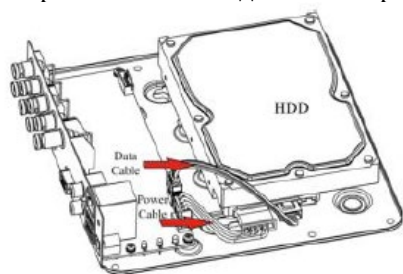
Тел. +86-571-8807-5998

Факс +86-571-8993-5635

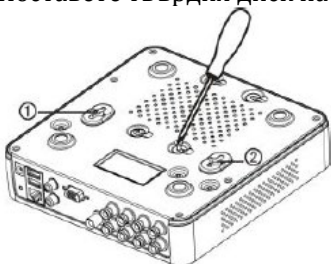
Този документ описва процедурата по използване на цифров/мрежов видеорекодер.

Стъпка 1. Инсталирайте твърдия диск.

- 1) Разхлабете винтовете и махнете капака.
- 2) Свържете кабела за данни и захранващия кабел към твърдия диск.



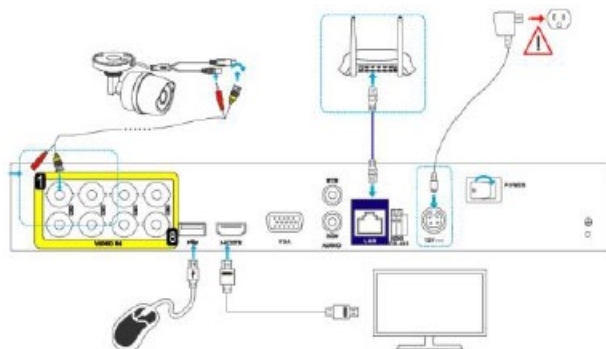
- 3) Поставете твърдия диск на дъното на устройството и го фиксирайте.



- 4) Поставете обратно капака видеорекодера и завийте винтовете.

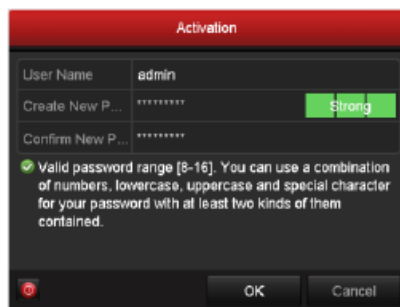
Забележка: Инсталацията на твърдия диск варира според модела.

Стъпка 2. Свържете периферните устройства към видеорекодера.

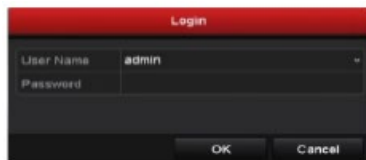


Стъпка 3. Включете видеорекодера.

Стъпка 4. Активирайте видеорекодера за първоначален достъп. Задайте силна парола и я потвърдете.



Стъпка 5. Логнете се във видеорекордера. Задайте администраторска парола.



Стъпка 6. Следвайте помощната програма за инсталация, за да конфигурирате мрежата, IP камерите и т.н.



Стъпка 7. Можете да оперирате с устройството и да го конфигурирате, включително режим НА ЖИВО, графикът за запис, преглед на запис, бекъп и т.н.



(Опция) Можете да се логнете във видеорекордера, за да го конфигурирате и работите с него през уеб браузър. Въведете IP адреса на устройството в URL полето на браузъра и натиснете Enter.



Забележка: За по-подробни инструкции относно работата с видеорекордера, свалете си пълното ръководство на конкретния модел от <https://www.hi-watch.eu/>.

Техническа поддръжка

В случай на възникнал проблем, свържете се с оторизиран от Hikvision местен сервис.

Регулаторна информация

Декларация за съответствие на ЕС



Този продукт и, ако е приложимо, придружаващите го аксесоари са маркирани с "CE" и съответстват на приложимите хармонизирани европейски стандарти, изброени в EMC Directive 2014/30/EU, LVD Directive 2014/35/EU, RoHS Directive 2011/65/EU. 2012/19/EU (WEEE directive).



2012/19/EU (WEEE директива): Продуктите, обозначени с този символ, не могат да бъдат изхвърляни като несортирани общински отпадъци в Европейския съюз. За правилно рециклиране, върнете продукта на местния си доставчик при закупуване на еквивалентно ново оборудване или го изхвърлете на определените места. За повече информация вижте: www.recyclethis.info.



2006/66/ЕС (директива за батериите): Този продукт съдържа батерия, която не може да бъде изхвърляна като несортиран битов отпадък в Европейския съюз. Вижте документацията на продукта за информация за батерията. Батерията се обозначава с този символ, който може да включва букви, обозначаващи кадмий (Cd), олово (Pb) или живак (Hg). За правилно рециклиране върнете батерията на вашия доставчик или на определените събирателни пунктове. За повече информация вижте: www.recyclethis.info.